



www.zielonypierscien.eu e-mail: lgd@zielonypierscien.eu

Biuro LGD “Zielony Pierścień”: Kośmin 7, 24-103 Żyrzyn, tel/fax: + 48 81 50 16 140, tel.: + 48 81 50 16 141

*Europejski Fundusz Rolny na rzecz Rozwoju Obszarów Wiejskich: **Europa inwestująca w obszary wiejskie***

Baranów Janowiec Kazimierz Dolny Końskowola Kurów Markuszów Nałęczów Puławy Wąwolnica Wojciechów Żyrzyn

Krótką instrukcją postępowania z Generatorem wniosków grantowych

OMIKRON

Po wciśnięciu linku na stronie LGD
wyświetli się prośba o
zalogowanie.

Jeśli mamy już konto
wybieramy lewą zakładkę

„Europejski Fundusz Rolny na rzecz Rozwoju Obszarów Wiejskich: Europa inwestująca w obszary wiejskie”

Mam już konto Rejestracja

Adres e-mail:

Hasło:

Zaloguj

Nie pamiętam hasła

Powered by OMIKRON

Jeśli logujemy się po raz pierwszy
musimy najpierw się zarejestrować

Rejestrowanie wymaga
wpisania podstawowych danych

Własny adres mailowy

Swoje nowe hasło wpisujemy
dwukrotnie (musi być takie
samo na górze i na dole)

Należy również przepisać
literę lub cyfrę do kratki obok

The image shows a registration form for the European Rural Development Fund (ERDF). At the top, there are three logos: the European Union flag, the LEADER logo, and the logo for the Rural Development Program (Program Rozwoju Obszarów Wiejskich) for the years 2014-2020. Below the logos is the text: „Europejski Fundusz Rolny na rzecz Rozwoju Obszarów Wiejskich: Europa inwestująca w obszary wiejskie”.

The form has two tabs: „Mam już konto” and „Rejestracja”. The „Rejestracja” tab is active.

The form contains the following fields:

- Adres e-mail: mw@omikronbadania.pl
- Hasło: (masked with dots)
- Potwierdź hasło: (masked with dots)
- Przepisz znaki: e 9 6 8 (with a small box for the character e968)




Below the character box is a green button labeled „Zarejestruj się”.


Annotations with arrows point to the following elements:

- „Własny adres mailowy” points to the e-mail field.
- „Swoje nowe hasło wpisujemy dwukrotnie (musi być takie samo na górze i na dole)” points to the password and confirmation password fields.
- „Należy również przepisać literę lub cyfrę do kratki obok” points to the character box.
- „Po kliknięciu „Zarejestruj się” należy otworzyć własną skrzynkę poczty elektronicznej” points to the „Zarejestruj się” button.

Po kliknięciu „Zarejestruj się” należy
otworzyć własną skrzynkę poczty
elektronicznej

Rejestrację należy potwierdzić w mailu przesłanym na podany w czasie rejestracji adres mailowy. Jeśli wiadomość nie doszła proszę sprawdzić w „niechcianych wiadomościach” (spam)

 Odpowiedz  Odpowiedz wszystkim  Prześlij dalej

 Pn 2017-03-20 23:15
LGD <lgd@omikronkonkursy.pl>
Potwierdzenie

Do: mwachowicz@poczta.onet.pl




Dziękujemy za korzystanie z generatora wniosków on-line.

Jeżeli ta wiadomość jest oczekiwana (został uruchomiony proces rejestracji konta na stronie Lokalnej Grupy Działania), proszę kliknąć na link poniżej, aby zarejestrować się do systemu. W przeciwnym razie proszę NIE klikać na link i usunąć tę wiadomość.

[Potwierdź rejestrację nowego konta](#)

Naciśnięcie linku spowoduje dokończenie procesu rejestracji i przeniesie do strony logowania

Za pomocą określonego
wcześniej adresu mailowego
oraz ustalonego hasła
logujemy się do swojego konta



„Europejski Fundusz Rolny na rzecz Rozwoju Obszarów Wiejskich: Europa inwestująca w obszary wiejskie”

[Mam już konto](#)[Rejestracja](#)

Adres e-mail:

Hasło:

[Zaloguj](#)

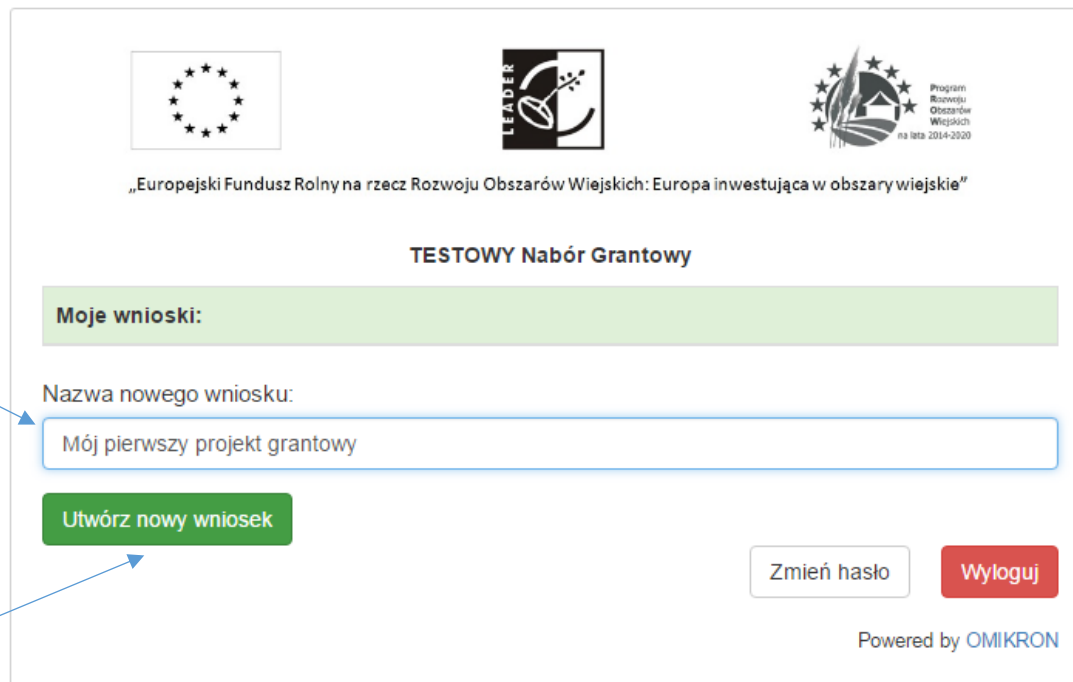
[Nie pamiętam hasła](#)

Powered by [OMIKRON](#)

Po zalogowaniu zobaczymy listę
swoich wniosków

Jeśli chcemy rozpocząć nowy
wniosek należy wpisać jego
nazwę (to skrócona nazwa – nie
musi być oficjalna)

Pozostaje tylko wcisnąć
klawisz tworzący wniosek o
nazwie wpisanej powyżej



„Europejski Fundusz Rolny na rzecz Rozwoju Obszarów Wiejskich: Europa inwestująca w obszary wiejskie”

TESTOWY Nabór Grantowy

Moje wnioski:

Nazwa nowego wniosku:




Utwórz nowy wniosek

[Zmień hasło](#) [Wyloguj](#)

Powered by OMIKRON

Utworzone wnioski są
gotowe do wypełniania



Aby rozpocząć wypełnianie
wniosku należy wybrać
ikonę edycji wniosku



„Europejski Fundusz Rolny na rzecz Rozwoju Obszarów Wiejskich: Europa inwestująca w obszary wiejskie”

TESTOWY Nabór Grantowy

Moje wnioski:

	Mój drugi wniosek grantowy
	Mój pierwszy projekt grantowy

Nazwa nowego wniosku:

proszę wpisać prostą, nieoficjalną nazwę wniosku - dla własnego rozeznania

Utwórz nowy wniosek

Zmień hasłoWyloguj

Powered by **OMIKRON**

Dane wpisane do formularza zapisują się automatycznie – po ponownym zalogowaniu będą na miejscu. Przed wylogowaniem warto dla pewności nacisnąć niebieski klawisz „zapisz zmiany”.

Dopóki wszystkie obowiązkowe pola nie zostaną wypełnione nie można zatwierdzić wniosku

Jeśli chcemy zapisać wersję roboczą wniosku to wybieramy klawisz „Wniosek PDF”

VIII. Oświadczenia i zobowiązania wnioskodawcy	
Wnoszę o przyznanie pomocy finansowej w wysokości	30 000,00 zł.
słownie: złotych 00/100.	
<input checked="" type="checkbox"/> znane mi są zasady przyznawania pomocy określone w przepisach rozporządzenia Ministra Rolnictwa i Rozwoju Wsi z dnia 8 lipca 2008 r. w sprawie szczegółowych warunków i trybu przyznawania oraz wypłaty pomocy finansowej w ramach działania „Wdrażanie lokalnych strategii rozwoju” objętego Programem Rozwoju Obszarów Wiejskich na lata 2007-2013 (Dz.U. nr 138, poz. 868 z późn. zm.) oraz wymagania uszczegółowione w Instrukcji wypełniania wniosku o przyznanie pomocy, w tym zasady przyznawania pomocy na refundację kosztów kwalifikowalnych określonych we wniosku, poniesionych w związku z realizacją operacji,	
<input checked="" type="checkbox"/> nie prowadzę działalności gospodarczej w rozumieniu Ustawy o swobodzie działalności gospodarczej z dnia 2 lipca 2004 roku Dz. Nr 173 poz.1807z późn. zmianami,	
<input checked="" type="checkbox"/> nie finansuję kosztów kwalifikowalnych operacji z innych środków publicznych, z wyjątkiem przypadku, o którym mowa w § 4 ust. 3 pkt 1 rozporządzenia,	
<input checked="" type="checkbox"/> wyrażam zgodę na przetwarzanie moich danych osobowych zawartych we wniosku dla potrzeb niezbędnych do jego realizacji zgodnie z ustawą z dnia 29.08.1997 r. o ochronie danych osobowych (Dz.U. z 2002 r. Nr 101, poz. 926 z późn.zm.),	
<input checked="" type="checkbox"/> nie podlegam wykluczeniu z możliwości uzyskania wsparcia na podstawie art. 35 ust. 5 oraz ust. 6 rozporządzenia nr 640/2014;	
<input checked="" type="checkbox"/> nie podlegam zakazowi dostępu do środków publicznych, o którym mowa w art. 5 ust. 3 pkt 4 ustawy z dnia 27 sierpnia 2009 r. o finansach publicznych (Dz.U. z 2013 r. poz. 885, z późn. zm.), na podstawie prawomocnego orzeczenia sądu,	
<input checked="" type="checkbox"/> nie domagam się odzyskania w żaden sposób poniesionego kosztu podatku VAT, którego wysokość została zawarta w budżecie kosztów kwalifikowalnych,	
<input checked="" type="checkbox"/> informacje zawarte we wniosku oraz jego załącznikach są prawdziwe i zgodne ze stanem prawnym i faktycznym; znane mi są skutki składania fałszywych oświadczeń wynikające z art. 297 § 1 ustawy z dnia 6 czerwca 1997 r. Kodeks karny (Dz.U. Nr 88, poz. 553 z późn. zm.),	
<input checked="" type="checkbox"/> zobowiązuje się do umożliwienia przeprowadzenia kontroli,	
<input checked="" type="checkbox"/> zobowiązuje się do prowadzenia oddzielnego systemu rachunkowości albo korzystania z odpowiedniego kodu rachunkowego,	
<input checked="" type="checkbox"/> zobowiązuje się do stosowania Księgi wizualizacji znaku Programu.	

Zatwierdź wniosek

Na koniec należy zatwierdzić wniosek. Po tej operacji dostępna będzie jedynie wersja PDF wniosku z zapisaną sumą kontrolną

Wniosek będzie można wydrukować, podpisać i dostarczyć we właściwym terminie do biura LGD

Zapisz zmiany

Wniosek PDF

Powrót do listy

Wyloguj